

LE GUIDE DU DÉBUTANT

BY **GRAN TEACHER**



2022

SOMMAIRE

À PROPOS : À QUOI SERT CE GUIDE ?

I - INTRODUCTION SUR LES MARCHÉS FINANCIERS

II - LE PROCESSUS DE L'ÉDUCATION FINANCIÈRE

III - COMMENT INVESTIR AVEC SUCCÈS

IV - INVESTIR AVEC GRAN TEACHER ET GÉRER SON MONEYMANAGEMENT

V - ET APRÈS ?

LEXIQUE

À PROPOS : À QUOI SERT CE GUIDE ?

Moi c'est Saïd, on me surnomme aussi Gran Teacher, je suis un trader professionnel avec près de 10 ans d'expérience sur les marchés financiers. J'ai développé de solides compétences faisant de ma spécialité le scalping et l'intraday. Je me suis perfectionné sur l'indice boursier allemand (Dax) en adoptant un style qui me caractérise : celui du day trading.



Accompagné d'une équipe de professionnels de la finance et d'ingénieurs, mon seul leitmotiv : rendre accessible l'éducation financière et vulgariser le plus possible les notions de bases de l'investissements.

Tout au long de ma carrière de trader et d'entrepreneur, je me suis rendu compte du manque de temps préalable accordé à la formation afin de se familiariser et comprendre les fondamentaux de la finance de marchés. Ceci engendre des histoires de naufrages financiers regrettables (perdre la totalité de son capital de trading par exemple), comme celles dont tu entendras sûrement parler notamment sur Télégram et la multitude de canaux de trading que tu suis.

Parce que, je suis convaincu que le savoir et l'éducation sont des leviers profonds d'épanouissement personnel, j'ai pris le temps d'écrire ce guide afin de faciliter la transmission des fondamentaux en assurant l'accessibilité à l'univers de la finance personnelle à tous de façon gratuite.

Avant toute chose, 3 notions à comprendre, apprendre et appliquer quotidiennement : rigueur, discipline et travail, car vos résultats seront proportionnels aux efforts que tu vas mettre en place pour atteindre tes objectifs.

I - INTRODUCTION SUR LES MARCHÉS FINANCIERS

1°) Les marchés financiers et leurs fonctionnement

Un marché financier est un lieu d'échange, physique ou virtuel, où s'oppose l'offre et la demande. Les acheteurs et les vendeurs se rencontrent pour échanger des produits financiers.

Sur ces marchés financiers, il y a d'un côté les acteurs qui ont besoin de financement et de l'autre, les acteurs qui sont en capacité de financer.

Les acteurs en besoin de financement peuvent être aussi bien des entreprises, des États que des collectivités. En face, du côté des entités en capacité de financement, on retrouve les entreprises, les investisseurs institutionnels (les banques) mais aussi de plus en plus de particuliers : les traders amateurs.

En effet, autrefois réservés à une élite de traders présents sur les principales bourses mondiales, les marchés financiers s'ouvrent aujourd'hui de plus en plus aux particuliers.

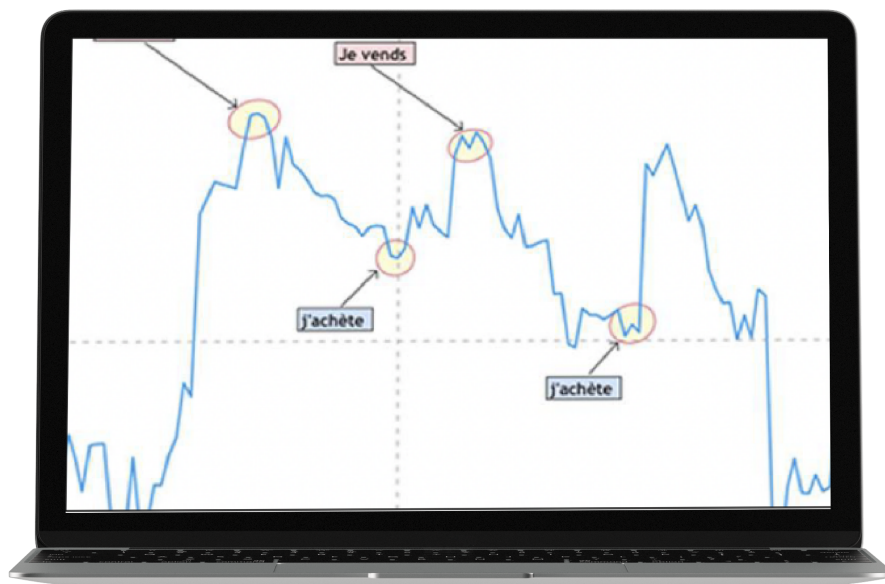
Il existe différents marchés sur lesquels tu vas pouvoir effectuer des transactions, je te présente 5 d'entre eux :

- **Le marché des indices**, comportant plusieurs indicateurs boursiers mesurant la performances générale d'un marché ou d'un secteur, ils sont devenus des instruments essentiels de la gestion de portefeuille et servent souvent de référence pour mesurer les performances des secteurs, des pays mais également des gérants d'organisme de placement collectif en valeurs mobilières.
- **Le marché des matières premières**, sur lequel avant d'être exploitées par les industriels sous forme de produits finis ou semi-finis, les produits agricoles (blé, soja,... etc.), les métaux (or, argent,... etc.) et les énergies (pétrole) s'échangent.
- **Le marché des devises ou FOREX (FOREign - EXchange)**, permet de vendre ou d'acheter une devise en échange d'une autre devise.

- **Le marché des cryptomonnaies**, contenant un autre type d'actif disponible, qui ont une place à part sur les marchés financiers. Relativement récent, le marché des cryptomonnaies n'est pour le moment pas encore régi par les Banques Centrales comme les autres actifs, et c'est ce qui en fait sa particularité la plus marquée.
- **Le marché des actions**, la plus connue du grand public, c'est un titre de propriété d'une fraction du capital d'une entreprise. L'intérêt d'acheter des actions est de réaliser une plus-value lors de la revente de celle-ci, et/ou de profiter de dividendes dans le cadre d'une stratégie plus long terme.

2°) Scalping, Day Trading, Swing Trading... ou plus long terme ?

Tout d'abord, il est important d'explicitier la notion de trading avant de te détailler les stratégies d'investissements en trading. Le trading c'est investir à la hausse ou à la baisse d'un actif financier (une action, un indice ou une devise) pour faire des profits en partant d'un capital de départ. Dans le trading, la patience est le maître mot pour réussir et gagner sur le long terme.



Il existe plusieurs types de stratégies pour investir sur les marchés financiers. Attention, aucune des stratégies que nous allons évoquer n'est idéale. Cependant, tu trouveras celle qui convient à ta situation (personnelle, professionnelle, financière), à tes attentes, à ta psychologie ou à ton mode de vie.

- **Le scalping**, est une technique boursière et de trading qui consiste à réaliser un très grand nombre d'opérations qui durent très peu de temps, de quelques secondes à quelques minutes maximums pour chaque opération. Ainsi, le trader, appelé scalper, a pour objectif de gagner quelques points ou pips (maximum 5) seulement durant son opération. C'est la raison pour laquelle le scalping est aussi appelé "micro trading" ou "trading de petits pas".
- **Le Day Trading ou trading Intraday**, est un style de trading sur les marchés financiers se déroulant sur une journée. Toutes les positions ouvertes au cours de la journée sont fermées le soir avant la clôture des marchés. Les ordres sont passés sur des graphiques ayant des unités de temps courtes, qu'on appelle M1 (1 minute), M5 (5 minutes) ou H1 (1 heure) par exemple. Tu l'auras compris, le Day Trading nécessite de pouvoir se dégager du temps pour être pleinement concentré sur les graphiques lors des différentes séances. Le Day Trading est particulièrement conseillé sur le marché du Forex par exemple pour profiter de la volatilité, mais aussi des indices ou des matières premières.
- **Le Swing Trading**, s'inscrit sur une unité de temps plus longue. C'est une stratégie consistant à acheter des actifs et à les revendre à court ou moyen terme, tout dépend des objectifs de chacun. L'intérêt est de profiter de la fluctuation du prix. Les transactions sont faites sur des graphiques en D1 (1 journée), W1 (1 semaine) et M1 (1 mois).

Mais l'investissement sur les marchés financiers peut aussi s'inscrire sur plusieurs années. Cela permet de bénéficier de revenus passifs. On remarque que la majorité des marchés ont une tendance haussière sur le long terme, ce qui laisse présager de belles choses si tu décides d'investir sur le long terme.

4°) Petit focus sur les cryptomonnaies, KESAKO ?

Les cryptomonnaies occupent une place de plus en plus importante dans l'univers des marchés financiers. Aujourd'hui, il existe plus de 10.000 cryptoactifs disponibles.

L'élément central du domaine des cryptomonnaies est la technologie blockchain. La technologie blockchain est au cœur du fonctionnement des cryptomonnaies. Elle consiste en la transmission d'un grand nombre d'informations sans structure de contrôle. C'est un répertoire de compte stockant des données (exemple : les transactions pour BTC) dans des blocs qui sont liés les uns aux autres par des mécanismes cryptographiques. Une blockchain (et les données qu'elle contient) est distribuée sur un réseau informatique ce qui la rend très compliquée à falsifier.

La transmission d'informations ne se fait pas sans aucune étape de validation. C'est ici qu'intervient le minage des cryptomonnaies. Les membres du réseau informatique sont mis en compétition pour valider/officialiser les blocs de transactions. Ils doivent trouver la solution à un problème mathématique. Celui qui trouve empoche une récompense. Cette récompense permet de continuellement inciter les acteurs à sécuriser le réseau et participe à l'augmentation des jetons en circulation.

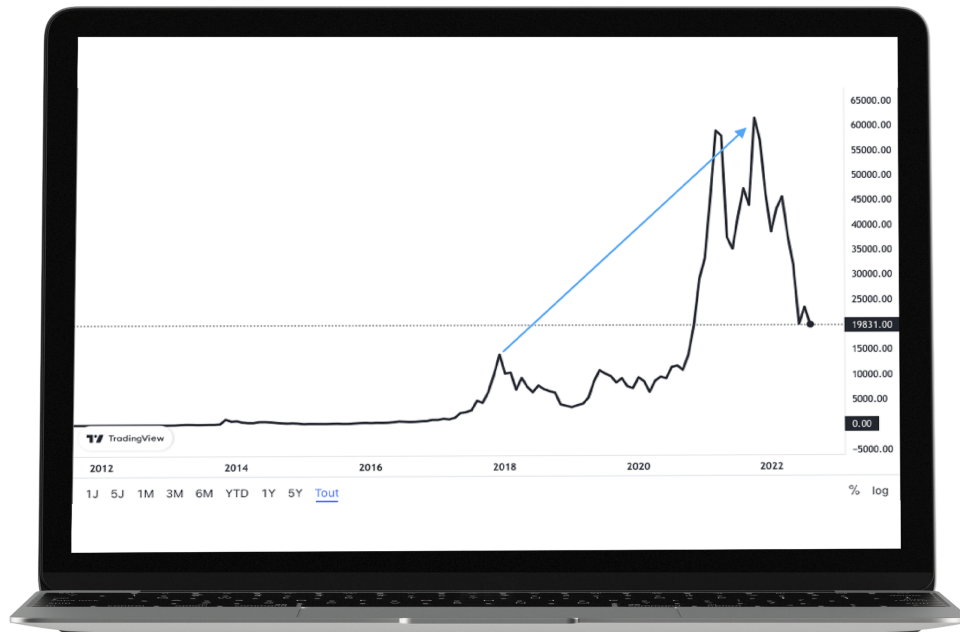
Le minage des cryptomonnaies diffère selon la cryptomonnaie en question mais respecte globalement ce fonctionnement.

On distingue aujourd'hui 3 types de cryptos :

- **Le Bitcoin**, LA cryptomonnaie la plus connue au monde, qui fait encore pour le moment figure de référence sur le marché.
- **Les Altcoins**, avec notamment l'Ethereum. Ce marché est composé de nombreuses cryptomonnaies. Certaines sont très prometteuses, sans nul doute, mais les Altcoins comportent aussi des cryptomonnaies sans réelle utilité, on les appelle aussi les shitcoins.
- **Les Stablecoins**, basés sur la valeur d'un autre actif, ils sont réputés plus stables, leur volatilité est limitée.

Je sais déjà ce que tu te dit, mais Saïd quel est l'enjeu des cryptomonnaies en 2022 ?

Le marché des cryptomonnaies est soumis à beaucoup de spéculation quant à son évolution future. Le graphique parle de lui-même : l'évolution du Bitcoin sur le long terme est clairement en tendance haussière.



- L'élément le plus important du marché des cryptos : la capitalisation du marché des cryptos ne cesse d'augmenter.
- Des avancées structurelles non négligeables sont à noter à l'image de l'adoption du Bitcoin comme monnaie légale au Salvador ou son arrivée à Wall Street sous forme d'ETF (Exchange Traded Fund).
- Le développement impressionnant des NFT (Non Fongible Tokens), qui se démocratisent à grande échelle aujourd'hui, à l'image de l'entreprise Sorare par exemple, devenue licorne française (une licorne est une start-up valorisée à plus d'un milliard de dollars non cotée en bourse) Le monde de l'art est aujourd'hui métamorphosé par l'arrivée de ces NFT.

II - LE PROCESSUS DE L'ÉDUCATION FINANCIÈRE

1°) Psychologie et croyances limitantes

Une croyance limitante est une proposition que nous fabriquons suite à des influences diverses et variées (notre environnement socioculturel, notre éducation...) et qui vient parasiter notre manière de penser. Et force est de constater que sur les marchés financiers, les croyances limitantes sont nombreuses.

Beaucoup de personnes ont en tête le film "Le loup de Wall Street" quand ils s'imaginent le trading. Mais ce temps est terminé, les traders vivant de démesures à Wall Street ne constituent plus la norme.

L'univers des marchés financiers est soumis à énormément de préjugés, qui vont d'un extrême à l'autre. Parfois jugé abstrait, souvent jugé trop complexe, il se développe pour autant de plus en plus auprès des particuliers aujourd'hui.

Si tu ne te sens pas capable d'investir sur les marchés financiers et que tu as peur de voir ton capital diminuer, c'est tout à fait normal. L'investissement en bourse, trading et/ou cryptomonnaies nécessite un temps d'éducation, de formation, pour maîtriser ce nouvel environnement.

Si tu penses au contraire que les marchés financiers sont un excellent moyen de générer des revenus rapidement, cela peut être vrai, mais ce n'est pas toujours le cas. Inutile de croire que les investissements sur les marchés te rendront riche en un clin d'œil, cela est faux.

Si pour toi, l'investissement sur les marchés financiers nécessite un capital de départ important, ce n'est pas vrai. Nous y reviendrons plus tard mais tu le verras bien assez tôt, il est possible de se lancer avec un capital tout à fait raisonnable.

2°) Peut-on vivre du trading ?

Les légendes sur le monde de l'investissement sont nombreuses. Beaucoup pensent qu'en devenant trader, tu passeras ta vie à voyager dans des lieux prestigieux, à bronzer sur la plage toute la journée ou à acheter des voitures de luxe facilement en travaillant le moins possible.

D'autres te diront que pour se lancer dans l'investissement, il faut obligatoirement passer par des grandes écoles de commerce ou par Wall Street. Et dans le sens inverse, les plus mal renseignés jureront qu'il n'y a que deux ou trois livres à lire pour tout connaître du trading.

Tu l'auras deviné, tout cela est strictement faux. Être trader demande du travail, de l'organisation, des efforts et du temps. Il peut se faire aussi bien au travail que chez soi sur son ordinateur portable. Sans oublier les arnaques qui gravitent autour de cet univers : fausses écoles, faux sites de trading, canaux télégram scammers. Tous ces éléments expliquent bien souvent l'échec cuisant de certains débutants qui ne sont pas prêts à se frotter à la réalité du trading.

Vivre du trading, c'est possible mais comme tu dois t'en douter, cela ne se fait pas en un coup de baguette magique.

3°) Le rôle fondamental de la formation

C'est LA clef pour réussir sur les marchés financiers. Si beaucoup d'investisseurs perdent de l'argent en bourse, trading ou cryptomonnaies, c'est simplement parce qu'ils ne maîtrisent pas le fonctionnement des différents marchés et de façon plus globale ne disposent pas de suffisamment de connaissances.

Le temps de formation n'est pas à négliger. On ne s'improvise pas investisseur, non, on acquiert des connaissances, on confronte les sources, ses idées, on développe des stratégies... Les marchés financiers ne feront pas de toi un millionnaire en 2 semaines, il faudra que tu travailles pour atteindre tes objectifs.

Pour devenir un trader rentable, une formation est nécessaire. Il existe de nombreux contenus gratuits sur Internet permettant d'apprendre par toi-même, mais ils peuvent être incomplets ou erronés. C'est pour cela qu'il y a Gran Teacher + afin de vous accompagner. Prendre une formation va te permettre d'avoir un cadre et des contenus qualitatifs, avancer étape par étape. Nombreuses sont les personnes qui se lancent tête baissée dans le trading sans avoir pris le temps de comprendre. Le plus souvent, elles essuient des pertes par manque de connaissances. Une formation en trading par exemple, ne doit pas être vue comme une dépense parmi tant d'autres. Il s'agit d'un investissement sur toi-même à long terme qui va te permettre d'améliorer ta vie d'un point de vue financier.

Elle te permettra d'apprendre à gérer ton capital, analyser les différents marchés, prendre conscience de l'importance de la gestion de tes émotions... Lorsque tu seras formé, tu seras en mesure de mettre en pratique les stratégies que tu souhaites utiliser.

4°) Les analyses : techniques et fondamentales

Mais concrètement, comment analyser les tendances du marché ? Comment savoir à quel moment entrer et sortir de position ?

Quand acheter, quand vendre ?

Pour répondre à ces questions, tu auras recours à deux types d'analyse : l'analyse technique (ou analyse chartiste) et l'analyse fondamentale. Ces deux types d'analyse ne sont pas à opposer, au contraire, elles sont toutes les deux à prendre en compte pour prendre les meilleures décisions.

L'analyse technique base son évaluation d'actif financier sur l'historique du marché. Les analystes qui y ont recours pensent que les mouvements du marché se répètent, qu'ils s'expliquent selon certains indicateurs, comme Ichimoku par exemple.

L'analyse technique repose sur trois théories :

- Le marché intègre tout
- Les prix évoluent en suivant des tendances
- Les tendances se répètent dans le temps

Ces tendances, elles sont au nombre de 3 et elles sont tout à fait logiques :

- À la hausse
- À la baisse
- En stagnation

L'analyse technique se base concrètement sur une analyse des graphiques des actifs sur lesquels tu souhaites investir.

Plusieurs indicateurs peuvent être utilisés dans le cadre de l'analyse technique, ils se basent sur une analyse des tendances. Ces indicateurs peuvent être des graphiques linéaires, à barres ou des chandeliers japonais.

Mais qu'est-ce qui constitue aujourd'hui l'analyse fondamentale ? L'analyse fondamentale est une méthode de mesure de la valeur d'un actif par l'examen de facteurs économiques et financiers qui y sont associés. Les analystes fondamentaux étudient tout ce qui peut affecter la valeur d'un actif. On prend en compte les facteurs macroéconomiques tels que l'état de l'économie et les conditions du secteur. On prend aussi en compte les facteurs microéconomiques tels que l'efficacité de la gestion de l'entreprise.

L'objectif final est d'arriver à un chiffre qu'un trader va pouvoir comparer au prix actuel d'un titre afin de déterminer si le titre est sous-évalué ou surévalué. Utiliser ces deux types d'analyse simultanément facilitera ton anticipation des mouvements du marché, que tu sois sur du scalping, du day trading.

Cela te permettra donc de déterminer la tendance à venir de ton actif. En clair, cela t'aidera à déterminer si son prix part à la hausse ou à la baisse.

5°) Gran Teacher et le day trading

Chez Gran Teacher, nous optons pour du day trading. L'avantage ? Une meilleure maîtrise des risques et des investissements. Pour gagner de l'argent en Day Trading, tu dois prédire que le cours d'un actif financier va augmenter (position longue) ou diminuer (position short) dans la journée. Le Day Trading peut se pratiquer sur tous les marchés. Cependant, étant donné que les ordres sont pris sur une journée, il est conseillé de privilégier des marchés plus volatiles. Tu auras en effet plus d'opportunités sur des marchés dit "moins stables" qui

proposent des mouvements plus importants. Parmi les plus populaires et les plus volatiles, on compte le Forex, les indices, les cryptomonnaies ou les matières premières par exemple. Plusieurs éléments sont à avoir en tête si l'on pratique le Day Trading.

La première chose à savoir c'est que le Day Trading nécessite un environnement de travail qui inspire la sérénité, avec du matériel de qualité. Une bonne connexion internet ou un ordinateur sont une nécessité. Le Day Trading nécessite également une maîtrise de l'analyse technique tout en regardant les événements macroéconomiques qui vont avoir une influence sur la volatilité des marchés. Un autre facteur important pour être performant en Day Trading, c'est le biais psychologique. De manière plus générale d'ailleurs, ne néglige jamais l'importance de la psychologie en trading.

Tu engages directement ton capital, questionnes-toi donc sur ta propension à gérer tes émotions quant à cela. Le Day Trading nécessite d'avoir une stratégie et une maîtrise des indicateurs avant de se lancer en compte réel. L'utilisation d'un stop loss est un excellent moyen de limiter vos pertes et le take profit de maximiser vos gains par exemple.

Enfin, ne t'y méprends pas, le Day Trading nécessite un temps de formation.

6°) Les sites d'actualité à suivre en bourse

Mais comment procéder à une analyse ? Les sites d'actualité répondent en bonne partie à cette question, puisqu'ils t'informeront sur les nouvelles économiques majeures.

Les sites d'actualité en bourse sont nombreux, mais tous ne sont pas à suivre. Certains sont évidemment axés sur certains types de marché, et t'intéresse donc plus ou moins selon ta stratégie d'investissement.

Je t'en liste 4, importants à suivre si tu souhaites investir sur les marchés financiers.

Ces sites d'actualité sont :

- Bloomberg
- ABC Bourse
- Trading view

- Cryptonaute

III - COMMENT INVESTIR AVEC SUCCÈS

1°) Le capital de départ

Le capital de départ requis.

Est-ce que je peux te conseiller un capital de départ à investir ? **La réponse est NON.**

Chaque personne possède un capital disponible différent pour investir. Nous n'avons pas tous les mêmes situations financières. Malgré tout, quelques conseils sont nécessaires pour éviter les mauvaises expériences.

Tout d'abord, n'investis que ce que tu es prêt à perdre. Cette phrase peut paraître flippante, voire malsaine, mais soit attentif à ce que je vais te dire.

Un aspect trop souvent négligé dans le trading notamment, et c'est d'ailleurs l'objet de mon prochain point, c'est l'importance de la psychologie.

Concrètement, si tu investis de l'argent qui doit te servir pour satisfaire tes besoins primaires (te nourrir, payer ton loyer, rembourser un prêt...), tu prends le risque de te mettre en difficulté et tes investissements seront donc soumis à une pression plus forte. Tes décisions pourront alors en être affectées.

Dans l'imaginaire collectif, le trading est encore bien souvent aujourd'hui réservé à une élite, à des traders qui travaillent dans les plus grandes tours des plus grandes villes. Même si c'est toujours le cas pour certains d'entre eux, ce n'est plus une réalité absolue aujourd'hui, loin de là. Le trading n'est plus réservé aux grandes sociétés, il est aussi accessible aux particuliers et notamment aux traders débutants. D'ailleurs, le nombre d'investisseurs a doublé en Europe entre début 2019 et mi-2020 d'après des données d'Euronext dévoilées par Reuters. Aujourd'hui, plus de 13 millions de personnes investissent sur les marchés financiers en Europe. Et ce chiffre tend à être de plus en plus important puisque cela concerne en majorité les moins de 35 ans.

Pour répondre concrètement à cette thématique, que ce soit pour de l'investissement en bourse, trading ou cryptomonnaies, le capital minimum pour investir peut être de 200 €, il n'est pas nécessaire de disposer d'un capital énorme pour débiter. Aujourd'hui, un grand nombre de courtier demandent un dépôt minimum très faible pour commencer à trader. Cela va de paire avec la démocratisation du trading : l'enjeu est que chacun puisse profiter de l'évolution des marchés financiers. Mais encore faut-il se former pour éviter les grandes déceptions.

2°) L'importance de la psychologie

L'aspect psychologique sur les marchés financiers, et particulièrement en trading, n'est pas à négliger. Pour avancer, tu dois faire preuve d'autocritique. Cherches à découvrir tes émotions. Pour réussir tes trades, tu dois découvrir et étudier ton profil psychologique. Excitation, peur, sérénité, stress, que ressens-tu face au trading et pourquoi ?

Tu subiras notamment des pertes. C'est inévitable au début. Mais ce que les traders débutants oublient, c'est qu'aucune stratégie n'est efficace à 100 %. Acceptes les pertes pour progresser. Même des investisseurs expérimentés, qui n'ont pas fait ce travail d'autocritique ou d'introspection, peuvent mal réagir lors de déconvenues. C'est ce que tu dois à tout prix éviter. Des outils comme le Stop Loss te permettront de toute façon de limiter tes pertes, ce qui est rassurant d'un point de vue psychologique également.

Beaucoup de traders ne supportent pas de voir leur égo être mis à mal par une perte, et ne font qu'empirer la situation en voulant réagir à chaud. En trading, il n'y a pas d'excuses, nous sommes responsables de nos ventes, de nos achats, de nos gains, nos pertes et de nos erreurs.

En somme, intéresse-toi autant à la psychologie qu'aux ordres, aux indices et aux graphiques. D'abord pour mieux te connaître, détermine tes limites à dépasser ou non. Une psychologie défaillante et une mauvaise maîtrise de tes pulsions peuvent te mener à l'échec. Si tu craques émotionnellement face aux enjeux du trading, tu peux ruiner en quelques minutes des mois de gains. À l'inverse, si tu es au courant de ces éléments, tu possèdes un atout non-négligeable pour te permettre de réussir. Le vrai travail d'un trader est donc de travailler sur sa psychologie pour réussir à canaliser ses émotions ou les contrôler. Le trading est avant tout une expérience personnelle, enrichissante

mais aussi rigoureuse. C'est un peu comme le sport de haut niveau, le contrôle de soi et le travail sur soi sont essentiels.

Cela peut être long, difficile, mais c'est aussi ce qui te permettra d'être rentable. Plusieurs études démontrent d'ailleurs que la psychologie est responsable de 90 % des pertes ou des gains en trading. Il ne suffit pas d'être un bon technicien pour gagner de l'argent, tu dois améliorer aussi bien ton flair que ton esprit.

3°) Des outils au service de la rigueur

Parceque la rigueur est l'une des compétences les plus importantes en trading voici une liste de 6 outils qui vont te permettre de structurer ta façon de travailler :

- **Le plan de trading**

Il sera ta feuille de route et te permettra de guider l'ensemble de tes investissements. Sur ce plan de trading, tu devras noter tes objectifs et ce que tu mets en place pour y parvenir. Ainsi, tu auras une visibilité sur la stratégie de trading que tu développes, les points d'entrée et de sortie de tes positions. Avec ce plan de trading, tu fixes également les règles de money management à respecter.

Le plan de trading est un outil intéressant parce qu'il te permet de te projeter, d'établir la rentabilité espérée, les marchés financiers sur lesquels tu investis, les unités de temps (UT) choisies, ta routine de trading... En clair, il te sert à structurer ta pratique du trading.

- **Le journal de trading**

Le journal de trading est un document dans lequel tu répertories toutes les informations de tes trades. Tu y noteras la stratégie utilisée lors de tes sessions de trading, l'heure d'entrée et de sortie de tes prises de position, le solde de tes opérations mais aussi des éléments divers comme ton état psychologique, ton niveau de fatigue. Tout doit être renseigné dans ce journal de trading afin que tu aies une visibilité globale de tes sessions de trading. Il est important de savoir que même si le journal de trading est primordial dans une stratégie de day trading, il

est tout aussi important en swing trading. Tout comme le plan de trading, le journal a aussi l'avantage de te "contraindre" à une certaine rigueur, parfois négligée par les traders particuliers. C'est grâce à ce journal de trading que tu pourras analyser tes trades et donc améliorer tes entrées et sorties de position. Prends donc le temps de le remplir, mais consacrés également une partie de tes sessions de trading à analyser tes prises de position passées. Certains outils sont par ailleurs 100 % automatisés, ce qui représente un gain de temps considérable. FixyTrade est un outil qui est fiable et intéressant si tu n'aimes pas le faire sur un Excel ou sur papier.

- **La plateforme de trading**

C'est ni plus ni moins sur cette plateforme que tu passes tes ordres de trading. Plusieurs éléments viennent forcément guider ton choix de plateforme de trading, comme les frais de transaction, les fonctionnalités de bases et optionnelles ou sa facilité d'utilisation. C'est sur ces plateformes que tu as accès en temps réel à l'évolution des actifs que tu suis sur des graphiques, avec les indicateurs que tu souhaites utiliser : RSI, Pivots, etc...

On utilise MetaTrader 4 ou 5 chez Gran Teacher en fonction de ta préférence. MetaTrader 4 étant plus stable, je le recommande davantage.

- **Le simulateur de gain**

Tu souhaites établir des prévisions de rentabilité ? Le simulateur de gain te servira à calculer tes investissements futurs. En cela, il te servira à cadrer ton plan de trading. Les mécanismes de la bourse sont complexes. Un simulateur de gain t'aide à visualiser les effets par exemple d'une augmentation de 3 % de ton capital quotidiennement. En ayant une vision claire de la progression de ton investissement, tu pourras faire des choix éclairés et maximiser ta rentabilité. Cela peut également se faire grâce un tableur Excel.

- **Le calendrier économique**

Quelle que soit la volatilité du marché sur lequel tu pratiques le trading, il est sensible à l'actualité économique ou macroéconomique. Pour être informé des dernières nouvelles ayant des impacts sur les marchés, je te conseille de trouver des moyens de te tenir informés. Personnalise ton newsfeed pour qu'il affiche des informations sur les sujets qui t'intéressent et recevoir des alertes.

Inscris-toi sur des sites d'actualités économiques comme Bloomberg et suis des blogs spécialisés.

- **Le logiciel d'analyse**

Le logiciel d'analyse est un outil de trading qui permet d'étudier les historiques des cours afin d'anticiper leur évolution. Ces interfaces sont utilisables pour tous les types de marchés (Actions, devises, indices boursiers, matières premières, cryptomonnaie...). Il existe une multitude de logiciels de bourse pour l'analyse technique en trading. Selon votre stratégie de trading et vos marchés d'investissement, ils se révèlent un allié redoutable pour choisir vos points d'entrée et de sortie de position.

IV - INVESTIR AVEC GRAN TEACHER ET GÉRER SON MONEYMANAGEMENT



1°) La définition du TakeProfit et du StopLoss

Le Stop Loss est une limite de perte que le trader se fixe afin d'éviter de perdre davantage. Le risque 0 n'existe pas, il arrive que l'investissement n'aille pas toujours dans le bon sens car nous nous appuyons sur des probabilités et des indicateurs mathématiques.

Le Take Profit (objectif de gain en français) correspond à l'ordre de clôturer un trade lorsque le cours d'un actif financier atteint un certain niveau dans le cas où le trade est gagnant. Le Take Profit donne donc la garantie au trader que son profit sera matérialisé si le marché atteint un niveau choisi.

2°) Les actifs tradés sur Gran Teacher

Les actifs tradés sur Gran Teacher sont les indices boursiers, les matières premières et les cryptomonnaies :

- Le DOW JONES (DJ30) 
- Le NASDAQ (NAS 100) 

- Le DAX (DAX40) 🇩🇪
- L'or (XAUUSD) 🗝️
- Le pétrole (CL-OIL) 🛢️
- Le Bitcoin (BTC-USD) 🌐
- L'Ethereum (ETH-USD) 🌐

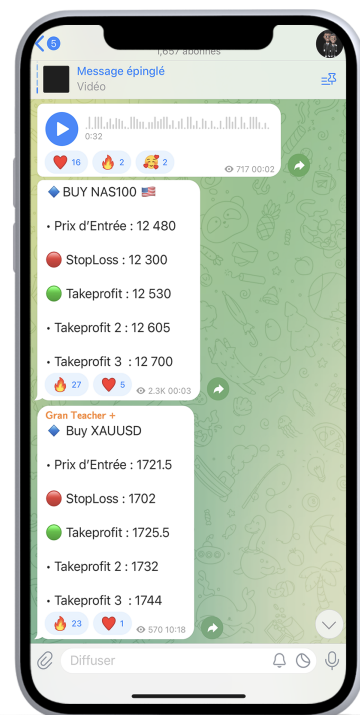
3°) Comment prendre une alerte de trading avec Gran Teacher ?

Étape 1 : Va sur le canal lorsque l'alerte est envoyée

Lorsque tu te trouveras sur le canal Gran Teacher, tu vas recevoir une notification. Ceci est une alerte que je te propose et que je prends.

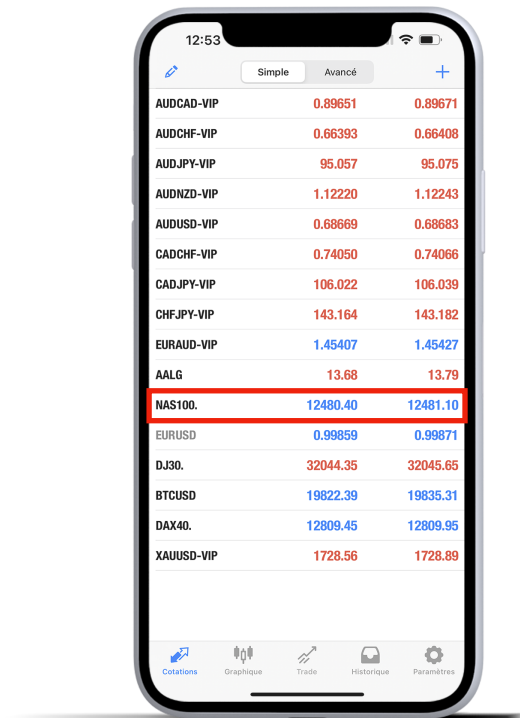
Dans l'alerte BUY NAS100 tu as :

- Le nom de l'actif (cela peut-être un indice boursier, une matière première ou une cryptomonnaie) en vente (SELL) ou en achat (BUY)
- Le prix d'entrée, c'est à dire le prix auquel on décide de vendre ou d'acheter l'actif
- Le Stop loss
- 3 Takeprofit objectifs en fonction de ta stratégie et de ton capital.



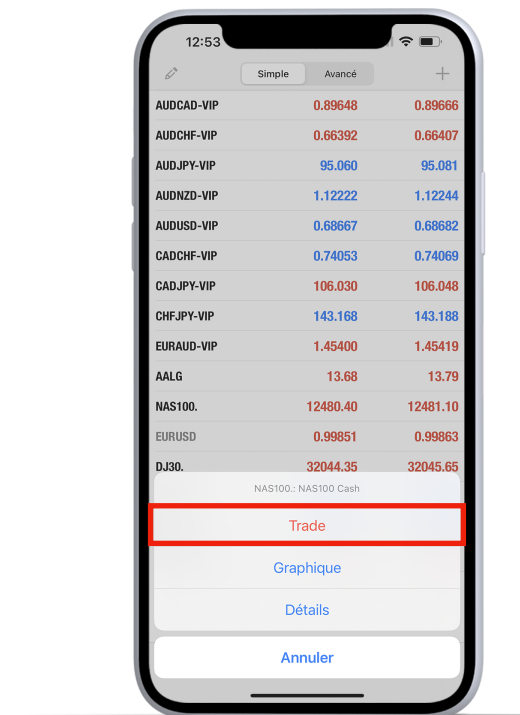
Étape 2 : Ouvre Metatrader 4 ou 5 et choisir l'actif en question

Une fois l'application Metatrader ouverte, clique sur l'actif que tu as sur l'alerte. Sinon ajoute le grâce au bouton « + » en haut à droite. Ici dans l'exemple c'est le NAS100.



Étape 3 : Vérifie le prix d'entrée

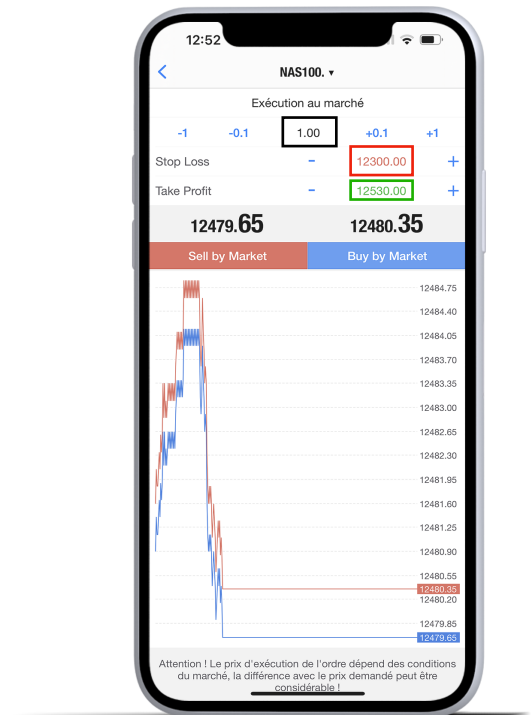
La confiance n'exclut pas le contrôle donc vérifie bien que tu as le bon prix d'entrée (+/- 10 pips) et clique sur « trade ».



Étape 4 : Renseigne le lot, le takeprofit et le stop loss

Pour exécuter le trade envoyé, il faut renseigner :

- Le lot d'investissement (en noir)
- Le Take Profit (en vert)
- Le Stop Loss (en rouge)



4°) Investis ce que tu peux

La partie qui fait souvent débat et qui fait beaucoup parler d'elle : combien faut-il investir ? Je ne vais pas te dire combien il faut investir car c'est toi qui à la réponse à cette question en fonction de tes moyens financiers. Moi je vais seulement te donner des recommandations. Le capital minium est de 200€, celui recommandé est de 500€ et le capital d'investissement optimal est de 1000€.



Saches que tu ne deviendras pas millionnaire en investissant 200€ ou 1000€ mais tu réussiras à faire un complément de revenu qui te permettra de faire fructifier un apport pour un projet entrepreneurial qui lui peut-être te feras devenir millionnaire, un projet immobilier, faire des cadeaux à tes proches peu importe, le plus important c'est d'être réaliste et de te fixer des objectifs car il s'agit d'un processus.

5°) Stratégie de Money Management en fonction de son capital

Le money management va te permettre de gérer au mieux ton capital. Pour en tirer le meilleur parti, je t'ai recensé quelques astuces simples mais qu'il faut absolument respecter.

- Commences par appliquer la règle des 5%. Concrètement, cela signifie que tu ne si tu fais 5% de ton capital en bénéfice par jour, arrête ta journée de trading. Exemple : J'investis 1000€, je gagne 100€ aujourd'hui, j'arrête ma journée de trading et si je fais ça tout les jours sur une période de 1 mois je gagne $100€ \times 20 = 2000€$ par mois de bénéfice que je peux réinvestir. L'effet cumulé permettra sur le mois suivant d'aller chercher plus de bénéfices.
- Utilise un stop loss. On ne le répétera jamais assez, mais lorsqu'on investit sur les marchés financiers, il ne faut jamais oublier qu'il faut minimiser les pertes pour être rentable sur le long terme.
- Sois prudent si tu as recours à l'effet de levier. S'il est un excellent moyen de maximiser ses gains, l'effet de levier représente également un risque accru de perte. Que ce soit en trading ou sur le plus long terme, l'effet de levier peut être utilisé, mais avec une connaissance du marché et en plaçant par exemple un stop loss. Chez Gran Teacher on te recommande un effet de levier lors de ton inscription avec une gestion des lots adaptée.
- Je te l'ai déjà partagé mais il est toujours bon de le rappeler dans le capital de départ requis : investis une somme d'argent dont tu n'as pas besoin au quotidien.

- Possède un plan de trading, pour structurer ton investissement sur les marchés financiers. Cela t'apportera de la rigueur et te permettra de structurer ta stratégie.
- Utilises un compte de démonstration, notamment si tu te lances dans le day trading. Tu auras recours à de l'analyse technique pour analyser les graphiques et tu pourras te familiariser avec le trading avant de te lancer dans le grand bain.
- Penses à réinvestir les profits réalisés sur les marchés financiers. Par exemple, si tu réalises des plus-values sur les cryptomonnaies, utilises des stablecoins pour ces plus-values et réinvestis-les au moment que tu jugeras opportun, selon les tendances du marché.

Pour finir voici un tableau récapitulant la stratégie que l'on te recommande d'adopter en terme de lot (coefficient d'investissement) :

200-499€	500-899€	900-1499€
XAUUSD & CL-OIL <ul style="list-style-type: none"> - Lot d'investissement : 0,02 - Mettre TP2 directement. - Après que le TP1 soit touché, clôturez partiellement un lot de 0,01 et laissez 0,01 jusqu'au TP3. 	XAUUSD & CL-OIL <ul style="list-style-type: none"> - Lot d'investissement : 0,06 - Mettre TP3 directement. - Après que le TP1 soit touché, clôturez partiellement un lot de 0,04 et laissez 0,02 jusqu'au TP2. - Après que le TP2 soit touché, clôturez partiellement un lot de 0,01 et laissez 0,01 jusqu'à TP3. 	XAUUSD & CL-OIL <ul style="list-style-type: none"> - Lot d'investissement : 0,1 - Mettre TP3 directement. - Après que le TP1 soit touché, clôturez partiellement un lot de 0,06 et laissez 0,04 jusqu'au TP2. - Après que le TP2 soit touché, clôturez partiellement un lot de 0,02 et laissez 0,02 jusqu'à TP3.
DJ30 & NAS100 & DAX40 <ul style="list-style-type: none"> - Lot d'investissement : 0,2 - Mettre TP2 directement. - Après que le TP1 soit touché, clôturez partiellement un lot de 0,1 et laissez 0,1 jusqu'au TP3. 	DJ30 & NAS100 & DAX40 <ul style="list-style-type: none"> - Lot d'investissement : 0,6 - Mettre TP3 directement. - Après que le TP1 soit touché, clôturez partiellement un lot de 0,4 et laissez 0,2 jusqu'au TP2. - Après que le TP2 soit touché, clôturez partiellement un lot de 0,1 et laissez 0,1 jusqu'à TP3. 	DJ30 & NAS100 & DAX40 <ul style="list-style-type: none"> - Lot d'investissement : 1 - Mettre TP3 directement. - Après que le TP1 soit touché, clôturez partiellement un lot de 0,6 et laissez 0,4 jusqu'au TP2. - Après que le TP2 soit touché, clôturez partiellement un lot de 0,2 et laissez 0,2 jusqu'à TP3.

6°) Choisir le bon courtier

Choisir le bon courtier n'est pas chose aisée, n'est ce pas ? Entre les courtiers qui prennent des frais exorbitants lors du retrait, appliquent des spreads ahurissants (écart entre la valeur réelle du marché et la valeur du marché qu'il te donne) et n'ont aucun support technique pour t'accompagner dans ton apprentissage, cela devient vite un chemin de croix.

C'est pourquoi j'ai effectué un travail méticuleux afin de comparer plusieurs courtiers et choisir le meilleur compromis. Mon choix s'est arrêté sur VTMARKETS. En effet, ce courtier présente les avantages suivants :

- La possibilité de trader avec des micro-lots et mini-lots ;
- Un support réactif en live chat ;
- La possibilité d'avoir un compte de trading respectant les croyances religieuses de chaque individu ;
- 50% de bonus lors du dépôt. Je dépose 1000€ j'ai 500€ de bonus donc un compte de trading de 1500€ pour trader.

Si tu souhaites investir, n'hésite pas à m'écrire sur le support et je te donnerais plus de détails @granteacheradhesion !

V- ET APRÈS ?

Tu n'as peut être pas le profil qui correspond, tu n'es peut être pas celui qui réussit mais ta persévérance fera celui qui t'emmènera vers des sommets avec la plus belle des histoires à raconter.

Je suis Saïd, un trader et peut être loin d'être le meilleur mais qui t'a raconté tout ça alors qu'il n'était pas fait pour ça à la base.

👉 **Ce document ne représente que 5% de ce tu peux apprendre avec Gran Teacher +... Alors n'hésites plus et demande plus d'information à :**

@granteacheradhesion !

LEXIQUE

Analyse technique : L'analyse technique consiste en l'étude des graphiques de cours de la bourse et de différents indicateurs déduits des cours (surété-nationale) dans le but de prévoir l'évolution des marchés emploi noir. Cette extrapolation graphique s'applique à tout type de marché comme les indices, prix, taux et matières premières.

Cryptomonnaies : Une cryptomonnaie, dite aussi cryptoactif, cryptodevise, monnaie cryptographique ou encore cybermonnaie, est une monnaie numérique émise de pair à pair (actif numérique), sans nécessité de banque centrale, utilisable au moyen d'un réseau informatique décentralisé. Elle utilise des technologies de cryptographie et associe l'utilisateur aux processus d'émission et de règlement des transactions.

Day trading : Le day trading consiste à acheter et à vendre des instruments financiers au cours d'une seule journée de négociation en clôturant des positions à la fin de chaque journée et de recommencer le jour suivant.

ETF : Un ETF (ou « tracker ») est un placement cherchant à suivre l'évolution d'un indice boursier (CAC 40, Nasdaq, etc.). Comme tout autre placement collectif, les trackers présentent des avantages et des risques. Que faut-il savoir sur les ETF avant d'investir ?

FOREX : Le Forex (en anglais ***FORE**ign **EX**change market* ou **FX**), ou marché des changes, est le marché sur lequel les devises dites convertibles (paire de devises) sont échangées l'une contre l'autre à des taux de change qui varient en permanence.

Intraday : Le trading Intraday ou Day trading est une méthode d'investissement venue des Etats-Unis. Elle est à la fois simple et accessible de tout le monde dans la mesure où elle ne demande pas d'avoir des connaissances très approfondie en matière d'analyse. Il s'agit, comme son nom l'indique d'un trading qui se passe en une seule et même journée.

Indice boursier : Un indice boursier désigne, quasiment toujours depuis la fin du XXe siècle, un nombre dont le taux de croissance, entre deux dates, est celui de la juste valeur d'un portefeuille théorique d'actions cotées sur les marchés

organisés appartenant à une liste d'entreprises sélectionnée par des choix raisonnés.

Lot : Un lot est un groupe normalisé d'actifs qui est tradé à la place d'un seul d'actif. Souvent, investir sur un seul actif à la fois n'est pas viable à cause de sa valeur réelle. Dans ce cas-là, les traders utilisent des lots : plusieurs actifs que l'on achète et vend ensemble lors de transactions.

NFT : Les NFT – pour non fungible token (littéralement, « jetons non fongibles ») – sont des certificats de propriété associés à un objet numérique (image, texte, son, etc.). Il s'agit de jetons qui ne sont substituables par aucun autre.

Swing Trading : Le swing trading consiste à tirer profit des changements de prix. Il s'agit d'une stratégie de spéculation selon laquelle l'actif négociable est conservé durant quelques jours seulement, afin de profiter des variations de son cours.